



*Simulatore
Unipharmamed*

*Registrazione utente
Iscrizione TOLC di
prova ed istruzioni*

Sommario

Indice delle figure	1
Simulatore Unipharmamed – Registrazione nuovo utente ed iscrizione... Errore. Il segnalibro non è definito.	
Registrazione utente	2
Auto iscrizione alla Simulazione di prova	5
Svolgimento del test.....	6

Indice delle figure

Figura 1 Ricerca da Google	2
Figura 2 Homepage Unipharmamed – Collegamento piattaforma.....	2
Figura 3 Homepage piattaforma – Icona registrazione utente	3
Figura 4 Form di registrazione.....	3
Figura 5 Conferma compilazione form di registrazione	4
Figura 6 Mail di richiesta conferma	4
Figura 7 Conferma iscrizione	4
Figura 8 Dashboard e menu utente.....	5
Figura 9 Simulazione TOLC test di prova	5
Figura 10 Iscrizione spontanea	6
Figura 11 Sezioni della simulazione	6
Figura 12 Domanda tipo	7
Figura 13 Invio delle risposte.....	7
Figura 14 Valutazione complessiva	7

Simulatore Unipharmamed – Registrazione nuovo utente ed iscrizione

Registrazione utente

Registrare un account sulla nostra piattaforma è una procedura semplicissima che richiede poco più di un minuto.

- Per cominciare, vai su Google e cerca “Unipharmamed” (Figura 1).

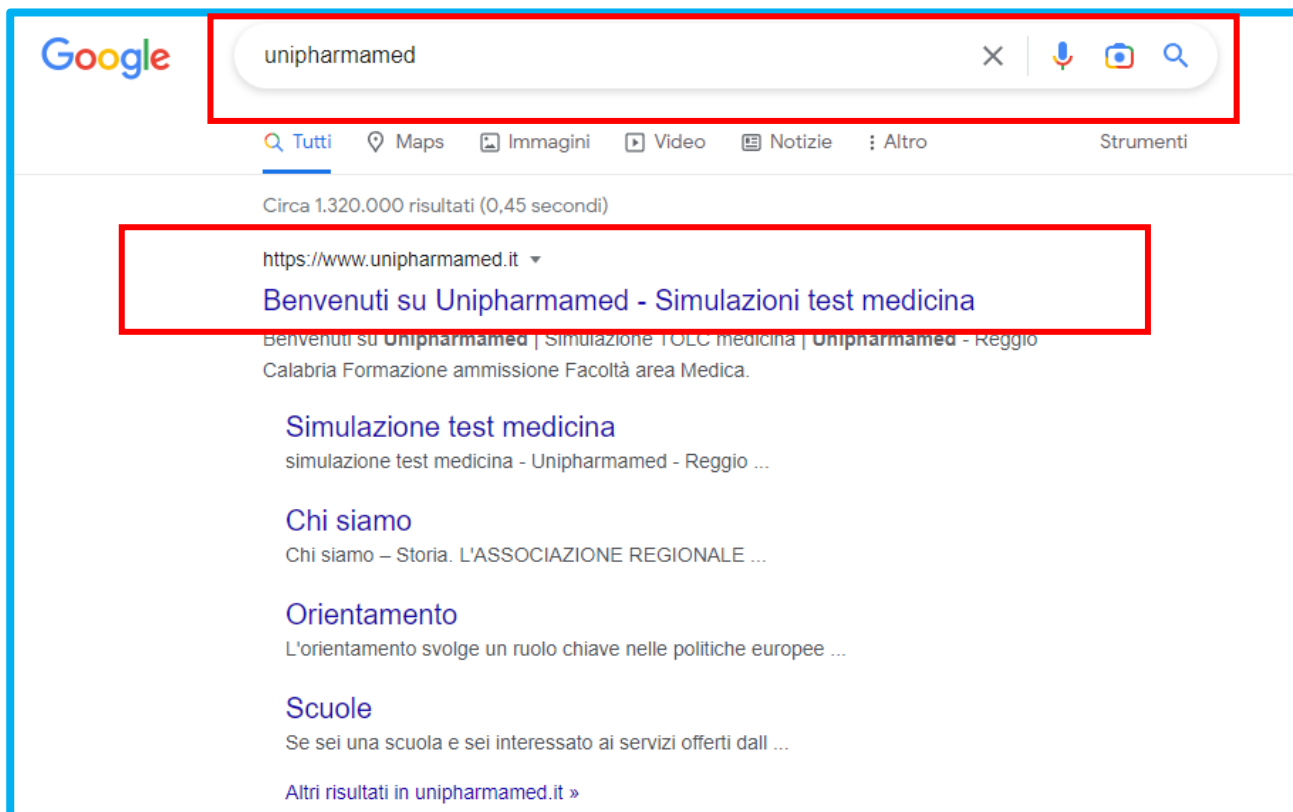


Figura 1 Ricerca da Google

- Clicca sul primo risultato (Benvenuti su Unipharmamed – Simulazione test di medicina)
- Sulla homepage del nostro sito, clicca sul secondo pulsante verde “ELearning” (Figura 2)



Figura 2 Homepage [Unipharmamed](https://www.unipharmamed.it) – Collegamento piattaforma

- Ti ritroverai sulla homepage della piattaforma di eLearning. A questo punto clicca sull'icona "Registrati subito" (Figura 3)

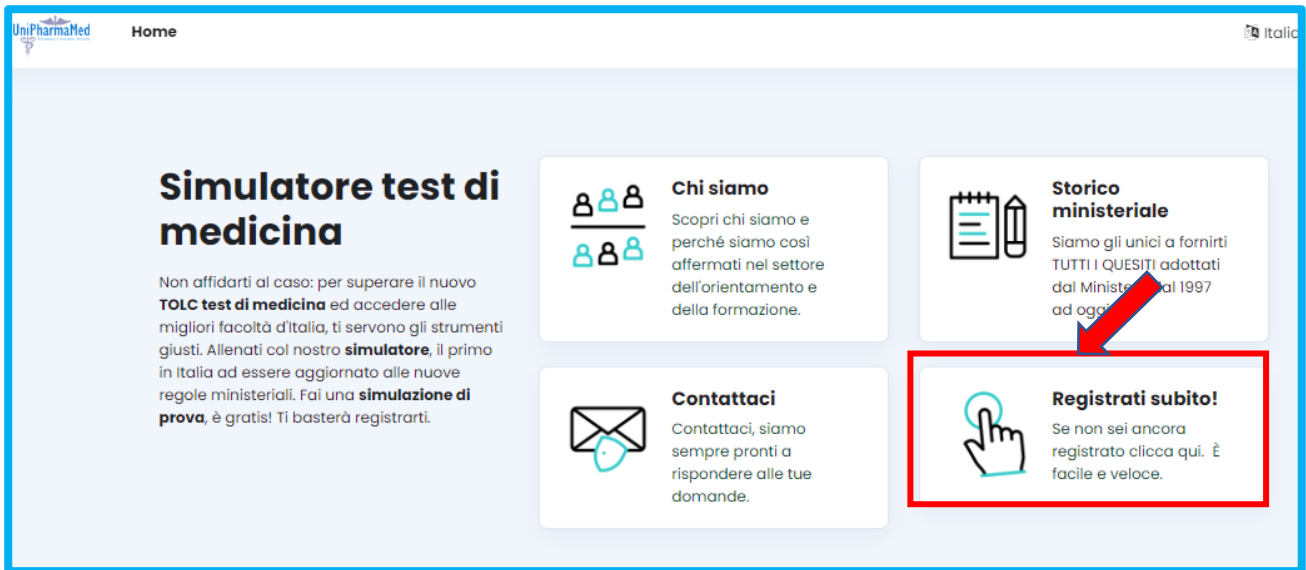


Figura 3 Homepage piattaforma – Icona registrazione utente

- A questo punto compila il form di registrazione. Abbi cura di compilare tutti i campi evidenziati dal punto esclamativo rosso. I campi obbligatori sono:
 - Username
 - Password (leggere le istruzioni sulla composizione)
 - Indirizzo e-mail (ti sarà inviato messaggio di conferma)
 - Nome
 - Cognome
 - Telefono
 - Scuola di provenienza
- Riceverai un messaggio di conferma che ti inviterà a controllare la tua casella di posta elettronica utilizzata per la registrazione per confermarla. Clicca quindi sul pulsante continua (Figura 5).

Figura 4 Form di registrazione



Figura 5 Conferma compilazione form di registrazione

- Vai sulla tua casella di posta dove troverai un messaggio (come quello mostrato in Figura 6) contenente un link. Cliccaci sopra per confermare la tua iscrizione. Se non dovessi vedere il messaggio entro cinque minuti, prova a guardare nella cartella della posta indesiderata.

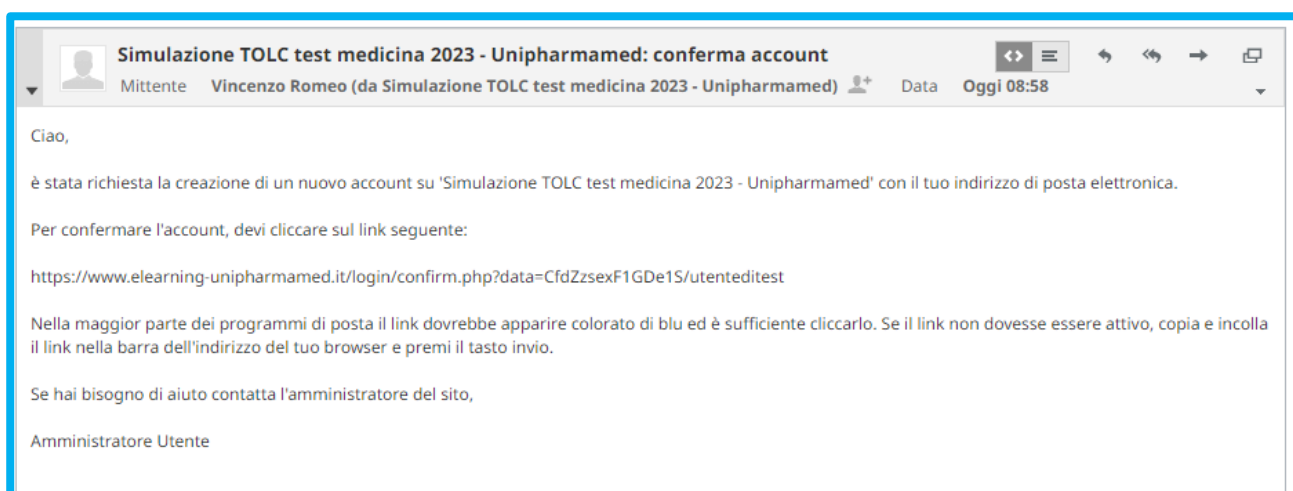


Figura 6 Mail di richiesta conferma

- Verrai reindirizzato sulla piattaforma dove un messaggio ti confermerà l'avvenuta registrazione. Clicca quindi sul pulsante "Continua" (Figura 7)

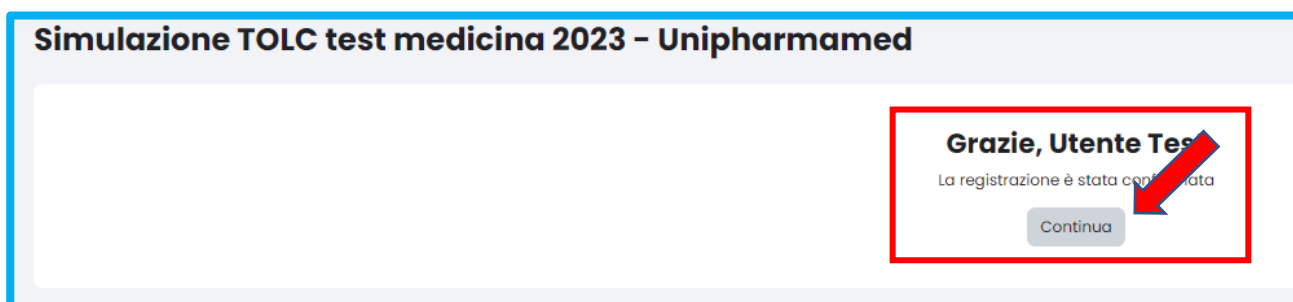


Figura 7 Conferma iscrizione

A questo punto ti ritroverai nella tua “Dashboard utente”. Per visualizzare il contenuto “Simulazione TOLC test medicina 2023” clicca sulla voce di menù Home in alto a sinistra (vedi

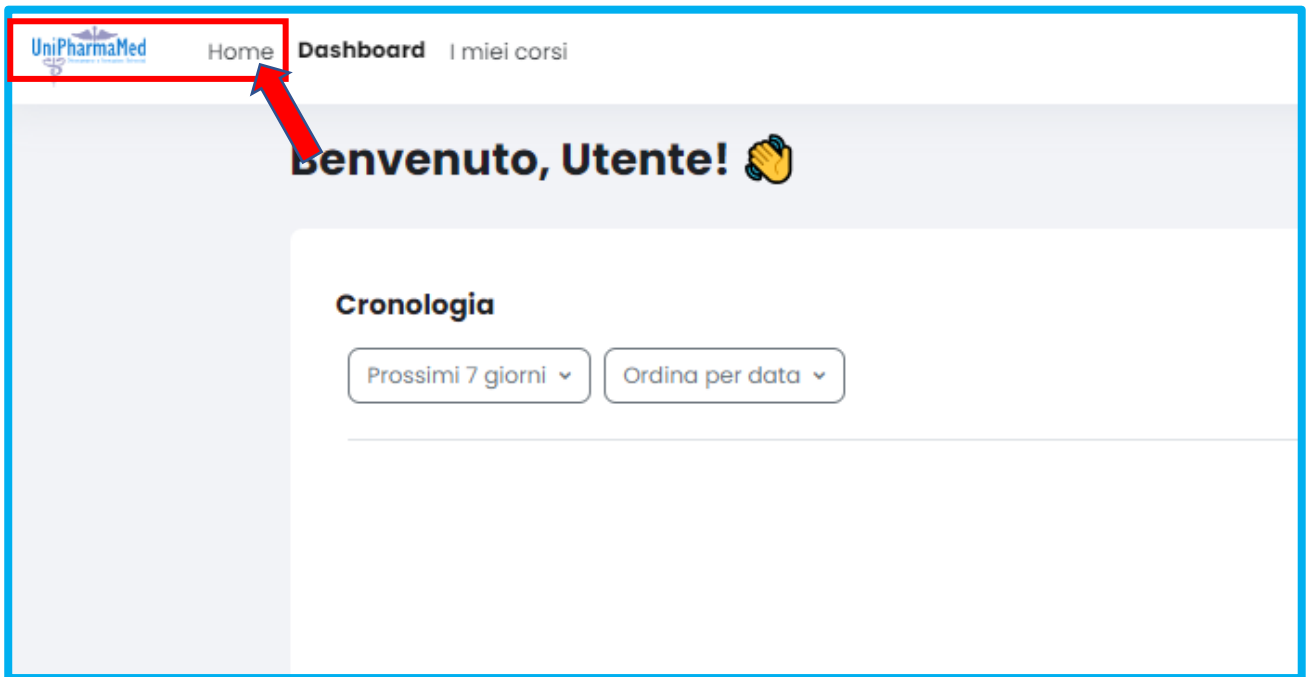


Figura 8 Dashboard e menu utente

Auto iscrizione alla Simulazione di prova

- Sulla homepage troverai la simulazione “Simulazione di prova TOLC test medicina” (Figura 9)



Figura 9 Simulazione TOLC test di prova

- Cliccando sul riquadro del TOLC test ti verrà proposto di iscriverti. Clicca sul pulsante “Iscrivimi” (Figura 10)

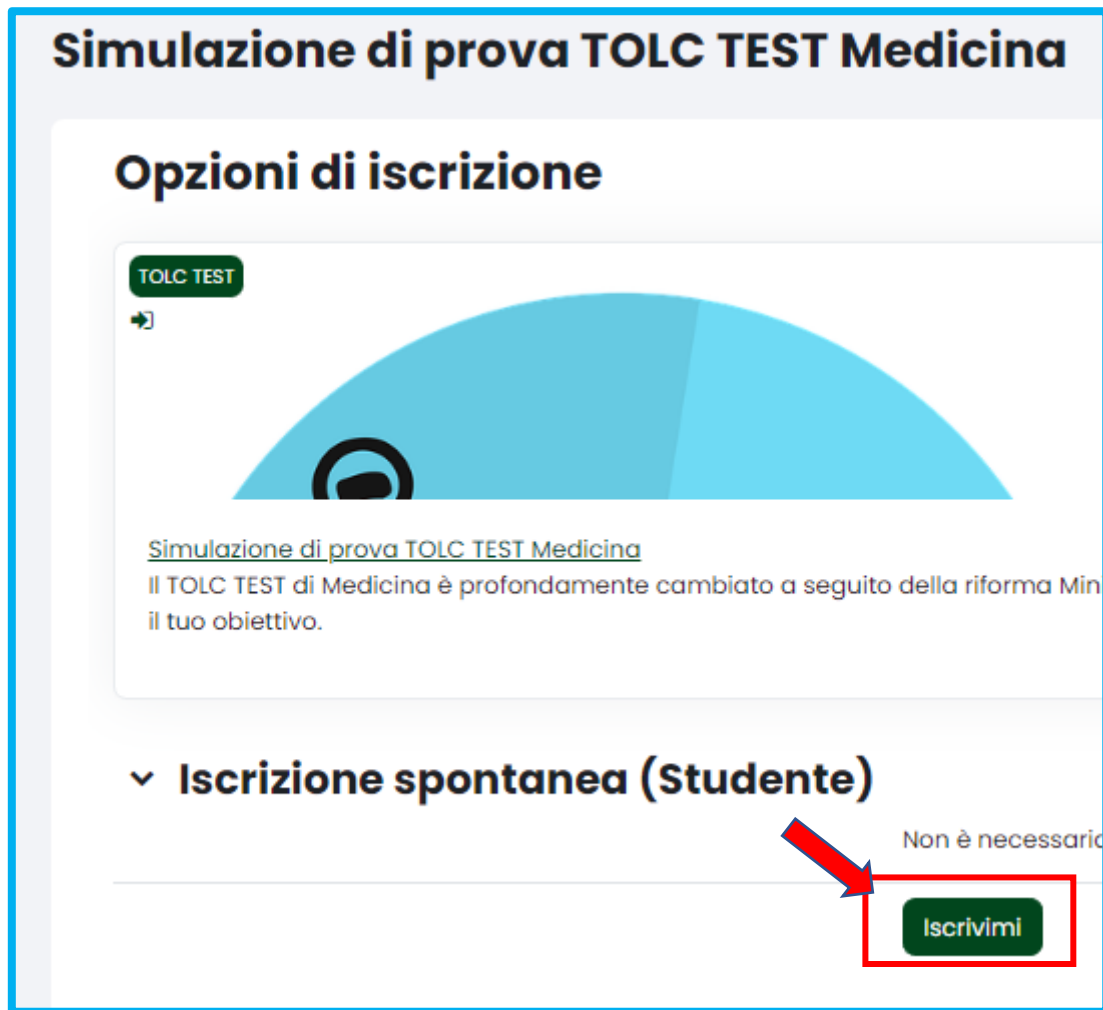


Figura 10 Iscrizione spontanea

Svolgimento del test.

Il test, come indicato dalle nuove disposizioni ministeriali, è suddiviso in quattro sezioni, una per argomento (vedi Figura 11). Il tempo totale per il completamento della simulazione è di 90 minuti. Ogni sezione ha un proprio timer che varia a seconda della disciplina e del numero di domande. Si parte con la sezione “Comprensione testo, conoscenze acquisite negli studi”. Per rispondere alla domanda dovrai selezionare con un click il tondino relativo alla risposta che ritieni corretta e, subito dopo, utilizzare il pulsante “Pagina successiva” per rispondere alla domanda che segue (Figura 12). Non potrai passare alla sezione successiva prima di aver ultimato quella precedente. Durante tutto il tempo disponibile per la sezione, potrai cambiare in qualsiasi momento le risposte

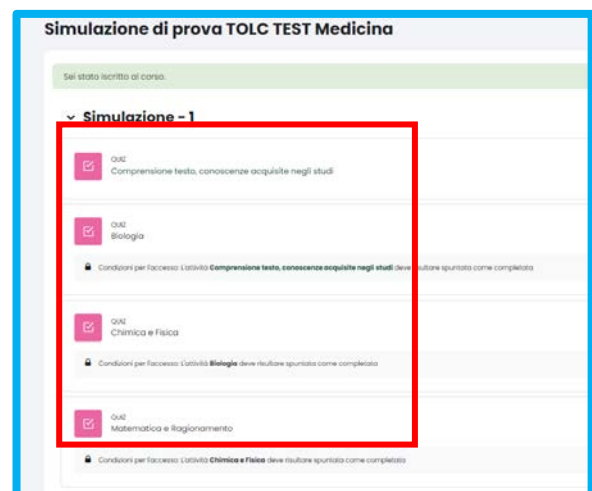


Figura 11 Sezioni della simulazione

STTM > Comprensione testo, conoscenze acquisite negli studi

QUIZ

Comprensione testo, conoscenze acquisite negli studi

Indietro

Tempo rimasto 0:14:22

Domanda 1
 Risposta non ancora data
 Punteggio max: 100
 Controlla la risposta

Si identifichino gli abbinamenti CORRETTI dei tre eventi internazionali citati con le corrispondenti annessioni al Regno d'Italia: A. sconfitta dell'Austria ad opera della Prussia alleata con l'Italia (terza guerra d'indipendenza) B. vittoria prussiana sulla Francia e crisi della sua influenza C. trattati di pace al termine del I conflitto mondiale. 1. annessione del Trentino e dell'Alto Adige 2. annessione di Roma 3. annessione del Veneto

a. A 3; B 1; C 2
 b. A 3; B 2; C 1
 c. A 1; B 2; C 3
 d. A 2; B 3; C 1
 e. A 2; B 1; C 3

Pagina successiva

date, navigando liberamente tra le stesse e selezionando un'altra risposta. Ogni domanda la cui risposta è corretta vale 1 punto, ogni risposta errata vale -0,25 ed ogni risposta non data vale 0,00. Ricorda che le nuove regole prevedono che, sul punteggio finale, venga applicato un quoziente di difficoltà che potrà decurtare il tuo punteggio. Puoi navigare liberamente tra le varie domande di una stessa sezione e terminarla in qualsiasi momento cliccando su "termina il tentativo" ed inviando le domande al registro valutatore (Figura 13). Al termine di ogni sezione visualizzerai il punteggio parziale relativo a quel modulo. Il tempo risparmiato non sarà utilizzabile nelle sezioni successive. Al termine delle sezioni, invece, cliccando sul menu "Valutazioni" avrai il quadro generale con la valutazione totale della simulazione (Figura 14).

Figura 12 Domanda tipo

6 Risposta non ancora data

7 Risposta non ancora data

Torna al tentativo

Tempo rimasto 0:13:26

Questo tentativo deve essere inviato entro mercoledì, 19 ottobre 2022, 09:23.

Invia tutto e termina

Figura 13 Invio delle risposte

Scheda individuale - Utente Test

Elemento di valutazione	Peso calcolato	Valutazione
■ Simulazione di prova TOLC TEST Medicina		
■ Simulazione_1		
☑ Comprensione testo, conoscenze acquisite negli studi	14,00 %	1,00
☑ Biologia	30,00 %	0,00
☑ Chimica e Fisica	30,00 %	0,00
☑ Matematica e Ragionamento	26,00 %	0,00
Σ Simulazione - 1	100,00 %	1,00

Figura 14 Valutazione complessiva

Assistenza tecnica

Se hai problemi con l'iscrizione o per qualsiasi altra necessità, manda una mail questo indirizzo info@elearning-unipharmamed.it